



GMINA WERBKOWICE
ul. Zamojska 1
22-550 Werbkowice
tel.84 6572 080, www.werbkowice.pl

INFORMACJA
O STANIE REALIZACJI ZADAŃ OŚWIATOWYCH W GMINIE
WERBKOWICE
I EGZAMINU GIMNAZJALNEGO
W ROKU SZKOLNYM 2017/2018

Informacja została sporządzona zgodnie z art. 11 ust. 7 ustawy z dnia 14 grudnia 2016 r. Prawo oświatowe (Dz. U. z 2017 r., poz. 59 z późn zm.).

Okres sprawozdawczy obejmuje okres: od 1 września 2017 r. do 31 sierpnia 2018 r.

Werbkowice, 16 października 2018 r.

SPIS TREŚCI

CZEŚĆ 1. METRYCZKA GMINY.....	3
CZEŚĆ 2. PODSTAWOWE DECYZJE PRAWNE I STRATEGICZNE.....	3
CZEŚĆ 3. SIEĆ SZKÓŁ.....	11
3.1. Przedszkola, oddziały przedszkolne w szkołach podstawowych i inne formy wychowania przedszkolnego.....	11
3.2. Szkoły podstawowe.....	13
3.3. Gimnazja.....	14
3.4. Specjalne potrzeby edukacyjne uczniów w szkołach prowadzonych przez Gminę Werbkowice.....	15
3.5. Wybrane wskaźniki oświatowe w szkołach prowadzonych lub dotowanych przez Gminę Werbkowice	16
3.6. Pozostałe zadania oświatowe w roku szkolnym 2017/2018.....	21
3.6.1. Pomoc materialna dla uczniów-stypendia i zasiłki szkolne.....	21
3.6.2. Pozyskiwanie dodatkowych środków finansowych.....	22
3.6.3. Pomoc zdrowotna dla nauczycieli.....	23
3.7. Obsługa administracyjna, finansowa i gospodarcza szkół.....	23
CZEŚĆ 4. PRACOWNICY PEDAGOGICZNI I NIEPEDAGOGICZNI SZKÓŁ.....	23
4.1. Kadra pedagogiczna.....	23
4.2. Nauczyciele wg stopni awansu zawodowego.....	24
4.3. Doskonalenie zawodowe nauczycieli w roku szkolnym 2017/2018.....	24
4.4. Zatrudnienie pracowników administracji i obsługi.....	25
CZEŚĆ 5. WYNIKI EGZAMINÓW ZEWNĘTRZNYCH.....	25
5.1. Osiągnięcia uczniów kończących gimnazja w 2018 roku.....	25
5.1.1. Wyniki szkół gimnazjalnych z terenu gm. Werbkowice w części humanistycznej i matematyczno-przyrodniczej.....	25
5.1.2. Wyniki szkół gimnazjalnych z terenu gm. Werbkowice z języków obcych.....	27
CZEŚĆ 7. FINANSOWANIE OŚWIATY W GMINIE WERBKOWICE.....	29

CZĘŚĆ 1. METRYCZKA GMINY

Tabela 1. Metryczka gminy.

Metryczka gminy	Dane z roku 2017	Dane z roku 2018
Liczba ludności w Gminie Werbkowice	9 724 osób (stan na 31.12.2017 r.)	9 640 osób (stan na 30.09.2018 r.)
Liczba wychowanków przedszkoli i uczniów szkół prowadzonych przez Gminę Werbkowice	601 (stan na 30.09.2017 r.)	613 (stan na 31.03.2018 r.)
Liczba wychowanków przedszkoli i uczniów szkół dotowanych przez Gminę Werbkowice	324 (stan na 30.09.2017 r.)	308 (stan na 31.03.2018 r.)
Razem dzieci w przedszkolach, oddziałach przedszkolnych w szk. podst., punktach przedszkolnych, szkołach podstawowych i gimnazjach	925 (stan na 30.09.2017 r.)	921 (stan na 31.03.2018 r.)
Otrzymana subwencja oświatowa + dotacja przedszkolna	7 284 439,00 zł (metryczka subwencji oświatowej na 2017 r.)	7 252 257 zł (metryczka subwencji oświatowej na 2018 r.)
Wysokość środków finansowych przeznaczonych w budżecie jst na realizację wszystkich zadań oświatowych w roku kalendarzowym	11 393 601,86 zł (wydatki wykonane)	12 127 069,74 zł (wydatki planowane na 2018 r.)

CZĘŚĆ 2. PODSTAWOWE DECYZJE PRAWNE I STRATEGICZNE**2.1. Decyzje związane z reformą oświaty**

W okresie sprawozdawczym władze samorządowe Gminy Werbkowice podjęły decyzje związane z wprowadzoną od 1 września 2017 r. ogólnopolską reformą oświaty.

Art. 42 ust. 7 pkt 3 ustawy z dnia 26 stycznia 1982 r. Karta Nauczyciela (t.j. Dz. U. z 2018 r. poz. 967 z późn. zm.) nakłada na organ prowadzący obowiązek określenia tygodniowego obowiązkowego wymiaru godzin zajęć pedagogów, psychologów, logopedów, doradców zawodowych prowadzących zajęcia związane z wyborem kierunku kształcenia i zawodu w celu wspomagania uczniów w podejmowaniu decyzji edukacyjnych i zawodowych. Dodatkowo art. 76 pkt 22 lit. d ustawy z dnia 27 października 2017 r. o finansowaniu zadań oświatowych (Dz. U. z 2017 r. poz. 2203) określa, że wymiar ten nie może przekraczać 22 godzin. Wprowadzona reforma oświaty narzuciła mnogość dodatkowych obowiązków. Koniecznym stało się uregulowanie i dostosowanie wymiaru obniżek tygodniowego obowiązkowego wymiaru godzin zajęć dydaktycznych dla dyrektorów i wicedyrektora w szkołach i przedszkolu dla których organem prowadzącym jest Gmina Werbkowice do potrzeb rzeczywistej liczby oddziałów/grup i warunków pracy dyrektorów i wicedyrektora szkół i przedszkola prowadzonych przez Gminę Werbkowice.

Dlatego też Rada Gminy Werbkowice podjęła uchwałę Nr XXXIX/333/2018 z dnia 27 kwietnia 2018 r. w sprawie zasad udzielania i rozmiaru obniżek tygodniowego obowiązkowego wymiaru godzin zajęć nauczycielom, którym powierzono stanowiska kierownicze oraz zwalniania ich od obowiązku realizacji zajęć, a także określenia tygodniowego obowiązkowego wymiaru godzin zajęć pedagogów, psychologów, logopedów i doradców zawodowych

Zgodnie z art. 52. ust. 1 ustawy z dnia 27 października 2017 r. o finansowaniu zadań oświatowych (Dz. U. z 2017 r. poz. 2203) rada gminy określa wysokość opłat za korzystanie z wychowania przedszkolnego uczniów objętych wychowaniem przedszkolnym do końca roku szkolnego w roku kalendarzowym, w którym kończą 6 lat, w prowadzonym przez gminę publicznym przedszkolu i oddziale przedszkolnym w publicznej szkole podstawowej, w czasie przekraczającym wymiar zajęć, o którym mowa w art. 13 ust. 1 pkt 2 ustawy – Prawo oświatowe (Dz. U. z 2016 r. poz. 59 z późn. zm.). Wysokość opłaty, o której mowa, nie może być wyższa niż 1 zł za godzinę zajęć (art. 52 ust. 3 ustawy o finansowaniu zadań oświatowych). Z kolei zgodnie z art. 13 ust. 1 pkt 2 ustawy - Prawo oświatowe, przedszkole publiczne zapewnia bezpłatne nauczanie, wychowanie i opiekę w czasie ustalonym przez organ prowadzący, nie krótszym niż 5 godzin dziennie. Rada Gminy Werbkowice podjęła uchwałę Nr XXXVII/321/2018 z dnia 28 lutego 2018 r. w sprawie ustalenia czasu realizacji bezpłatnego nauczania, wychowania i opieki oraz określenia wysokości opłat za korzystanie z wychowania przedszkolnego w publicznym przedszkolu i oddziałach przedszkolnych w szkole podstawowej, dla których organem prowadzącym jest Gmina Werbkowice. Uchwała stanowi, że bezpłatne nauczanie, wychowanie i opieka jest zapewniona w wymiarze 6 godzin dziennie, w którym realizowana będzie podstawa programowa wychowania przedszkolnego. Określa również opłatę za świadczenia w publicznym przedszkolu i oddziałach przedszkolnych w szkole podstawowej prowadzonych przez Gminę Werbkowice uczniom objętym wychowaniem przedszkolnym w czasie przekraczającym wymiar bezpłatnych zajęć, opłatę w wysokości 1,00 zł za godzinę korzystania z zajęć.

2.2. Cofnięcie zezwolenia na założenie publicznej szkoły podstawowej.

W okresie sprawozdawczym Stowarzyszenie Miłośników Ziemi Turkowickiej w Turkowicach będące organem prowadzącym Publicznej Szkoły Podstawowej w Turkowicach, złożyło wnioski do Wójta Gminy Werbkowice o cofnięcie zezwolenia na założenie publicznej szkoły podstawowej w związku z „drastycznym zmniejszeniem się liczby uczniów”. Z dniem 9 lutego 2018 r. Stowarzyszenie zaprzestało prowadzenia szkoły. W związku z tym zostało przeprowadzone postępowanie administracyjne. Zgodnie z przesłanką, o której mowa w § 7 ust. 2 pkt 2 rozporządzenia Ministra Edukacji Narodowej z dnia 18 sierpnia 2017 r. w sprawie szczegółowych zasad i warunków udzielania i cofania zezwolenia na założenie przez osobę prawną lub osobę fizyczną szkoły lub placówki publicznej (Dz. U. z 2017 r. poz. 1625) zezwolenie na założenie szkoły publicznej może być cofnięte w przypadku przerwania działalności szkoły publicznej na okres dłuższy niż dwa miesiące, niewynikający z przepisów w sprawie organizacji roku szkolnego. W trakcie postępowania organ przeprowadził analizę zgromadzonej dokumentacji. Stan faktyczny i prawny pozwolił stwierdzić, że zezwolenie na założenie szkoły lub placówki publicznej może być cofnięte na podstawie przesłanki zawartej w § 7 ust. 2 pkt 2 ww. rozporządzenia. Decyzją Nr RO.4422.1.2018.RM z dnia 8 maja 2018 r. Wójt Gminy Werbkowice cofną zezwolenie na założenie Publicznej Szkoły Podstawowej w Turkowicach, udzielone Stowarzyszeniu Miłośników Ziemi Turkowickiej w Turkowicach.

W celu zabezpieczenia budynku szkoły przed dewastacją został zainstalowany system sygnalizowania włamania. Koszt instalacji wyniósł 5571,90 zł. Abonament miesięczny za usługę, którą świadczy Biuro Szybkiej Interwencji Z. Mroczek i Wspólnicy Sp. z o.o. Sp.k. wynosi 123,00 zł.

Dalszymi konsekwencjami wynikającymi z zaprzestania działalności Publicznej Szkoły Podstawowej w Turkowicach była konieczność zmiany uchwały Nr XXVIII/246/2017 Rady Gminy Werbkowice z dnia 28 marca 2017 r. w sprawie dostosowania sieci szkół podstawowych i gimnazjum do nowego ustroju szkolnego (Dz. Urz. Woj. Lubelskiego z 2017 r. poz. 1333) i dokonania podziału obwodu zamkniętej PSP w Turkowicach. W tym celu rada Gminy Werbkowice podjęła uchwałę uchwałę NR XXXVII/320/2018 z dnia 28 lutego 2018 r. w sprawie projektu uchwały zmieniającej uchwałę w sprawie dostosowania sieci szkół podstawowych i gimnazjum do nowego ustroju szkolnego, która podlegała zaopiniowaniu przez kuratorium oświaty i związki zawodowe zrzeszające nauczycieli. Po otrzymaniu pozytywnej opinii kuratora oświaty Rada Gminy Werbkowice podjęła uchwałę Nr XXXIX/332/2018 z dnia 27 kwietnia 2018 r. zmieniającą uchwałę w sprawie dostosowania sieci szkół podstawowych i gimnazjum do nowego ustroju szkolnego (Dz. Urz. Woj. Lubelskiego z 2018 r. poz. 2960). Obwód Publicznej Szkoły Podstawowej w Turkowicach został podzielony i przyłączony do obwodów Szkoły Podstawowej im. s. Wandy Longiny Trudzińskiej i Siedmiu Wychowanków w Sahryniu (m. Turkowice z wyjątkiem nr 3 i 4, nr 26, nr 75, nr 77, nr 95, nr 125/16, nr 130/5, nr 131/3, nr 132/5, nr 132/8) prowadzonej przez Gminę Werbkowice oraz Publicznej Szkoły Podstawowej im. Armii Krajowej w Malicach (m. Wronowice oraz m. Turkowice nr 3 i 4, nr 26, nr 75, nr 77, nr 95, nr 125/16, nr 130/5, nr 131/3, nr 132/5, nr 132/8), której organem prowadzącym jest Stowarzyszenie „Przyjazna Szkoła” w Malicach.

2.3. Dyrektorzy szkół.

2.3.1. Dyrektor Szkoły Podstawowej im. Marszałka Józefa Piłsudskiego w Werbkowicach

Od 1 września 2016 r. do 26 października 2017 r. funkcję dyrektora Szkoły Podstawowej im. Marszałka Józefa Piłsudskiego w Werbkowicach pełniła Pani Marta Pietrusiewicz (zarządzenie nr 92/2016 Wójta Gminy Werbkowice z dnia 26 sierpnia 2016 r. w sprawie powierzenia stanowiska Dyrektora Zespołu Szkół w Werbkowicach unieważnione rozstrzygnięciem nadzorczym Wojewody Lubelskiego nr PN-II.4131.361.2016 z dnia 12 października 2016 r.). Od 26 października 2018 r. pełnienie obowiązków dyrektora szkoły powierzono Pani Zdzisławie Kozioł. Zarządzeniem 119/2017 Wójta Gminy Werbkowice został ogłoszony konkurs na stanowisko dyrektora szkoły. W wyniku przeprowadzonego postępowania konkursowego w dniu 6 grudnia 2017 r. Komisja Konkursowa wyłoniła kandydata na stanowisko dyrektora Szkoły Podstawowej im. Marszałka Józefa Piłsudskiego w Werbkowicach w osobie Pani Marty Pietrusiewicz. Wynik konkursu został zatwierdzony Zarządzeniem Nr 140/2017 Wójta Gminy Werbkowice z dnia 11 grudnia 2017 r. Stanowisko dyrektora szkoły powierzono Pani Marcie Pietrusiewicz zarządzeniem Nr 148/2017 Wójta Gminy Werbkowice z dnia 21 grudnia 2017 r. w sprawie powierzenia stanowiska dyrektora Szkoły Podstawowej im. Marszałka Józefa Piłsudskiego w Werbkowicach na okres od 1 stycznia 2018 r. do 31 sierpnia 2022 r.

2.3.2. Dyrektor Szkoły Podstawowej im. s. Wandy Longiny Trudzińskiej i Siedmiu Wychowanków w Sahryniu.

Wójt Gminy Werbkowice od 1 września 2017 r. powierzył pełnienie obowiązków Dyrektora Szkoły Podstawowej w Sahryniu Pani Danucie Butryn na okres 10 miesięcy, zarządzeniem nr 79/2017 z dnia 11 sierpnia 2017 r. w sprawie powierzenia pełnienia obowiązków dyrektora Szkoły

Podstawowej im. s. Wandy Longiny Trudzińskiej i siedmiu wychowanków w Sahryniu. Zarządzeniem 118/2017 Wójta Gminy Werbkowice z dnia 7 listopada 2017 r. został ogłoszony konkurs na stanowisko dyrektora szkoły. W wyniku przeprowadzonego postępowania konkursowego w dniu 4 grudnia 2017 r. Komisja Konkursowa wyłoniła kandydata na stanowisko dyrektora Szkoły Podstawowej im. s. Wandy Longiny Trudzińskiej i Siedmiu Wychowanków w Sahryniu w osobie Pani Danuty Butryn. Wynik konkursu został zatwierdzony Zarządzeniem Nr 136/2017 Wójta Gminy Werbkowice z dnia 5 grudnia 2017 r. Stanowisko dyrektora szkoły powierzono Pani Danucie Butryn zarządzeniem Nr 137/2017 Wójta Gminy Werbkowice z dnia 5 grudnia 2017 r. w sprawie powierzenia stanowiska dyrektora Szkoły Podstawowej im. s. Wandy Longiny Trudzińskiej i Siedmiu Wychowanków w Sahryniu na okres od 5 grudnia 2017 r. do 31 sierpnia 2022 r.

2.4. Analiza wydatków poniesionych w 2017 roku na wynagrodzenia nauczycieli w składnikach wskazanych w art. 30 ust. 1 Karty Nauczyciela.

W okresie sprawozdawczym przeprowadzono analizę wydatków poniesionych w 2017 roku na wynagrodzenia nauczycieli w składnikach wskazanych w art. 30 ust. 1 Karty Nauczyciela.

Tabela 2. Wysokość jednorazowego dodatku uzupełniającego za lata 2014-2017.

Lp.	Stopnie awansu zawodowego	Kwota różnicy pomiędzy wydatkami poniesionymi w roku na wynagrodzenia nauczycieli w składnikach wskazanych w art. 30 ust.1 Karty Nauczyciela, a sumą iloczynów średniorocznej liczby etatów i średnich wynagrodzeń, o których mowa w art. 30 ust. 3 Karty Nauczyciela, ustalonych dla okresów obowiązywania poszczególnych kwot bazowych (w zł)			
		2014	2015	2016	2017
1	stażysta	638,81 zł	304,48 zł	-4 828,16 zł	73,12 zł
2	kontraktowy	14 250,05 zł	8 350,33 zł	2 894,33 zł	5 716,02 zł
3	mianowany	29 091,59 zł	-12 301,11 zł	16 728,78 zł	58 132,12 zł
4	dplomowany	-114 583,40 zł	29 345,44 zł	98 777,07 zł	-15 792,71 zł
	Razem kwota wypłaconego jdu	-114 583,40 zł	-12 301,11 zł	-4 828,16 zł	-15 792,71 zł
		kwota jdu wypłaconego w styczniu 2015 r.	kwota jdu wypłaconego w styczniu 2016 r.	kwota jdu wypłaconego w styczniu 2017 r.	kwota jdu wypłaconego w styczniu 2018 r.

2.5. Dowóz uczniów do szkół w roku szkolnym 2017/2018.

- 1) Dowóz uczniów do szkół podstawowych, gimnazjów i przedszkola na terenie Gminy Werbkowice.

Dowóz zapewniał PKS w Hrubieszowie Sp. z o. o., wyłoniony w trybie przetargów nieograniczonych zgodnie z ustawą Prawo zamówień publicznych (zadanie: „Dowóz dzieci do szkół i przedszkola na terenie Gminy Werbkowice wraz z zapewnieniem opieki podczas przewozów w dni nauki szkolnej w okresie od 1 stycznia 2017 roku do 30 czerwca 2018 roku”).

W okresie sprawozdawczym gmina zapewniała transport dla średnio 300 uczniów miesięcznie, co stanowiło ponad 30% wszystkich dzieci uczęszczających do szkół zlokalizowanych na terenie gminy.

Średni koszt dowozu to ok. 25 374 zł miesięcznie.

Tabela 3. Zestawienie ilościowo-wartościowe zakupionych biletów na dowóz dzieci do szkół w okresie sprawozdawczym.

Miesiące w roku szkolnym 2017/2018	Ilość biletów	Koszt zakupu
Wrzesień	289	25 118,50 zł
Październik	288	25 002,50 zł
Listopad	289	25 055,50 zł
Grudzień	289	25 055,50 zł
Styczeń	288	24 960,50 zł
Luty	297	25 605,50 zł
Marzec	298	25 679,50 zł
Kwiecień	300	25 848,50 zł
Maj	298	25 658,50 zł
Czerwiec	299	25 753,50 zł
ŁĄCZNIE	2935	253 738,00 zł

2) Dowóz uczniów niepełnosprawnych.

W okresie sprawozdawczym Gmina zapewniała bezpłatny transport i opiekę podczas transportu uczniów do:

- Ośrodka Rehabilitacyjno-Edukacyjno-Wychowawczego w Alojzowie oraz Specjalnego Ośrodka Szkolno-Wychowawczego w Hrubieszowie - zadanie było realizowane przez zewnętrznego przewoźnika, wyłonionego na podstawie zapytań ofertowych, tj.: Przedsiębiorstwo Wielobranżowe „IRKOM” Ireneusz Sendeki; średnio miesięcznie dowożono 15 niepełnosprawnych uczniów. Średni miesięczny koszt przewozu uczniów to około 7965 zł.

- szkół i ośrodków specjalnych na terenie miasta Zamość – zadania realizowane przez stowarzyszenie „Krok za Krokiem” w trybie ustawy z dnia 24 kwietnia 2003 r. o działalności pożytku publicznego i o wolontariacie; średnio dowożono 6 uczniów miesięcznie;

Tabela 4. Zestawienie ilościowo-wartościowe zakupionych biletów na dowóz dzieci do szkół w okresie sprawozdawczym.

Miesiące w roku szkolnym 2017/2018	Dowóz dzieci niepełnosprawnych do OREW w Alojzowie oraz SOSW w Hrubieszowie		Dowóz dzieci niepełnosprawnych realizowany przez stowarzyszenie „Krok za krokiem”	
	Ilość dni dowozu	Koszt zakupu	Liczba dowożony dzieci	Koszt dowozu
Wrzesień	20	8 980,00 zł	6	66 000,00 zł
Październik	22	9 701,00 zł		
Listopad	21	9 075,00 zł		
Grudzień	16	7 125,00 zł		
Styczeń	19	8 236,00 zł		
Luty	13	5 660,00 zł		
Marzec	20	8 272,00 zł		
Kwiecień	18	7 905,00 zł		
Maj	18	8 023,00 zł		
Czerwiec	15	6 676,00 zł		
ŁĄCZNIE	182	79 653,00 zł		

2.6. Akty prawne stanowione przez organy Gminy Werbkowice dotyczące zadań oświatowych.

1) W okresie sprawozdawczym podjęto następujące uchwały:

- UCHWAŁA NR XXXIV/286/2017 RADY GMINY WERBKOWICE z dnia 22 listopada 2017 r. w sprawie stwierdzenia przekształcenia sześcioletniej Szkoły Podstawowej im. Marszałka Józefa Piłsudskiego w Werbkowicach w ośmioletnią Szkołę Podstawową im. Marszałka Józefa Piłsudskiego w Werbkowicach;
- UCHWAŁA NR XXXIV/287/2017 RADY GMINY WERBKOWICE z dnia 22 listopada 2017 r. w sprawie stwierdzenia przekształcenia sześcioletniej Szkoły Podstawowej im. Siostry Wandy Longiny Trudzińskiej i Siedmiu Wychowanków w Sahryniu w ośmioletnią Szkołę Podstawową im. Siostry Wandy Longiny Trudzińskiej i Siedmiu Wychowanków w Sahryniu;
- UCHWAŁA NR XXXV/297/2017 RADY GMINY WERBKOWICE z dnia 15 grudnia 2017 r. w sprawie stwierdzenia przekształcenia Zespołu Szkół w Werbkowicach w ośmioletnią Szkołę Podstawową im. Marszałka Józefa Piłsudskiego w Werbkowicach;
- UCHWAŁA NR XXXV/298/2017 RADY GMINY WERBKOWICE z dnia 15 grudnia 2017 r. w sprawie stwierdzenia przekształcenia Zespołu Szkół w Sahryniu w ośmioletnią Szkołę Podstawową im. Siostry Wandy Longiny Trudzińskiej i Siedmiu Wychowanków w Sahryniu;
- UCHWAŁA NR XXXVII/316/2018 RADY GMINY WERBKOWICE z dnia 28 lutego 2018 r. w sprawie ustalenia trybu udzielania i rozliczania dotacji dla publicznych podmiotów oświatowych oraz trybu przeprowadzania kontroli prawidłowości ich pobrania i wykorzystania;
- UCHWAŁA NR XXXVII/319/2018 RADY GMINY WERBKOWICE z dnia 28 lutego 2018 r. w sprawie ustalenia maksymalnej kwoty dofinansowania opłat pobieranych za kształcenie przez szkoły wyższe, zakłady kształcenia nauczycieli jak również określenia specjalności i form kształcenia, na które dofinansowanie jest przyznawane na rok 2018;
- UCHWAŁA NR XXXVII/320/2018 RADY GMINY WERBKOWICE z dnia 28 lutego 2018 r. w sprawie projektu uchwały zmieniającej uchwałę w sprawie dostosowania sieci szkół podstawowych i gimnazjum do nowego ustroju szkolnego;
- UCHWAŁA NR XXXVII/321/2018 RADY GMINY WERBKOWICE z dnia 28 lutego 2018 r. w sprawie ustalenia czasu realizacji bezpłatnego nauczania, wychowania i opieki oraz określenia wysokości opłat za korzystanie z wychowania przedszkolnego w publicznym przedszkolu i oddziałach przedszkolnych w szkole podstawowej, dla których organem prowadzącym jest Gmina Werbkowice;
- UCHWAŁA NR XXXIX/332/2018 RADY GMINY WERBKOWICE z dnia 27 kwietnia 2018 r. zmieniająca uchwałę w sprawie dostosowania sieci szkół podstawowych i gimnazjum do nowego ustroju szkolnego ;
- UCHWAŁA NR XXXIX/333/2018 RADY GMINY WERBKOWICE z dnia 27 kwietnia 2018 r. w sprawie zasad udzielania i rozmiaru obniżek tygodniowego obowiązkowego wymiaru godzin zajęć nauczycielom, którym powierzono stanowiska kierownicze oraz

zwalniania ich od obowiązku realizacji zajęć, a także określenia tygodniowego obowiązkowego wymiaru godzin zajęć pedagogów, psychologów, logopedów i doradców zawodowych;

- UCHWAŁA NR XL/336/2018 RADY GMINY WERBKOWICE z dnia 29 maja 2018 r. zmieniająca uchwałę w sprawie regulaminu określającego wysokość stawek dodatków: za wysługę lat, motywacyjnego, funkcyjnego oraz za warunki pracy oraz szczegółowe warunki ich przyznawania, szczegółowe warunki obliczania i wypłacania wynagrodzenia za godziny ponadwymiarowe i godziny doraźnych zastępstw dla nauczycieli zatrudnionych w szkołach, dla których organem prowadzącym jest Gmina Werbkowice.

2) W okresie sprawozdawczym podjęto następujące zarządzenia:

- ZARZĄDZENIE NR 110/2017 WÓJTA GMINY WERBKOWICE z dnia 25 października 2017 r. zmieniające zarządzenie w sprawie planu dofinansowania form doskonalenia zawodowego nauczycieli na 2017 rok;
- ZARZĄDZENIE NR 114/2017 WÓJTA GMINY WERBKOWICE z dnia 26 października 2017 r. w sprawie powierzenia pełnienia obowiązków dyrektora Szkoły Podstawowej im. Marszałka Józefa Piłsudskiego w Werbkowicach;
- ZARZĄDZENIE NR 115/2017 WÓJTA GMINY WERBKOWICE z dnia 27 października 2017 r. w sprawie udzielenia pełnomocnictwa dla pełniącej obowiązki dyrektora Szkoły Podstawowej im. Marszałka Józefa Piłsudskiego w Werbkowicach;
- ZARZĄDZENIE NR 116/2017 WÓJTA GMINY WERBKOWICE z dnia 27 października 2017 r. w sprawie unieważnienia konkursu na stanowisko dyrektora Zespołu Szkół w Werbkowicach;
- ZARZĄDZENIE NR 118/2017 WÓJTA GMINY WERBKOWICE z dnia 7 listopada 2017 r. w sprawie ogłoszenia konkursu na stanowisko dyrektora Szkoły Podstawowej im. Siostry Wandy Longiny Trudzińskiej i Siedmiu Wychowanków w Sahryniu;
- ZARZĄDZENIE NR 119/2017 WÓJTA GMINY WERBKOWICE z dnia 9 listopada 2017 r. w sprawie ogłoszenia konkursu na stanowisko dyrektora Szkoły Podstawowej im. Marszałka Józefa Piłsudskiego w Werbkowicach;
- ZARZĄDZENIE NR 124/2017 WÓJTA GMINY WERBKOWICE z dnia 22 listopada 2017 r. zmieniające zarządzenie w sprawie planu dofinansowania form doskonalenia zawodowego nauczycieli na 2017 rok;
- ZARZĄDZENIE NR 125/2017 WÓJTA GMINY WERBKOWICE z dnia 23 listopada 2017 r. w sprawie powołania Komisji Konkursowej do przeprowadzenia konkursu na kandydata na stanowisko Dyrektora Szkoły Podstawowej im. Siostry Wandy Longiny Trudzińskiej i Siedmiu Wychowanków w Sahryniu;
- ZARZĄDZENIE NR 128/2017 WÓJTA GMINY WERBKOWICE z dnia 27 listopada 2017 r. w sprawie powołania Komisji Konkursowej do przeprowadzenia konkursu na kandydata na stanowisko Dyrektora Szkoły Podstawowej im. Marszałka Józefa Piłsudskiego w Werbkowicach;

- ZARZĄDZENIE NR 136/2017 WÓJTA GMINY WERBKOWICE z dnia 5 grudnia 2017 r. w sprawie zatwierdzenia konkursu na stanowisko dyrektora Szkoły Podstawowej im. Siostry Wandy Longiny Trudzińskiej i Siedmiu Wychowanków w Sahryniu;
- ZARZĄDZENIE NR 137/2017 WÓJTA GMINY WERBKOWICE z dnia 5 grudnia 2017 r. w sprawie powierzenia stanowiska dyrektora Szkoły Podstawowej im. Siostry Wandy Longiny Trudzińskiej i Siedmiu Wychowanków w Sahryniu;
- ZARZĄDZENIE NR 138/2017 WÓJTA GMINY WERBKOWICE z dnia 5 grudnia 2017 r. w sprawie udzielenia pełnomocnictwa dla dyrektora Szkoły Podstawowej im. Siostry Wandy Longiny Trudzińskiej i Siedmiu Wychowanków w Sahryniu;
- ZARZĄDZENIE NR 140/2017 WÓJTA GMINY WERBKOWICE z dnia 11 grudnia 2017 r. w sprawie zatwierdzenia konkursu na stanowisko dyrektora Szkoły Podstawowej im. Marszałka Józefa Piłsudskiego w Werbkowicach;
- ZARZĄDZENIE NR 148/2017 WÓJTA GMINY WERBKOWICE z dnia 21 grudnia 2017 r. w sprawie powierzenia stanowiska dyrektora Szkoły Podstawowej im. Marszałka Józefa Piłsudskiego w Werbkowicach;
- ZARZĄDZENIE NR 1/2018 WÓJTA GMINY WERBKOWICE z dnia 2 stycznia 2018 r. w sprawie udzielenia pełnomocnictwa dla dyrektora Szkoły Podstawowej im. Marszałka Józefa Piłsudskiego w Werbkowicach;
- ZARZĄDZENIE NR 15/2018 WÓJTA GMINY WERBKOWICE z dnia 31 stycznia 2018 r. w sprawie terminów postępowania rekrutacyjnego i postępowania uzupełniającego, a także terminów składania dokumentów do przedszkoli, oddziałów przedszkolnych w szkołach podstawowych oraz klas pierwszych szkół podstawowych w roku szkolnym 2018/2019;
- ZARZĄDZENIE NR 29/2018 WÓJTA GMINY WERBKOWICE z dnia 1 marca 2018 r. w sprawie planu dofinansowania form doskonalenia zawodowego nauczycieli na 2018 rok;
- ZARZĄDZENIE NR 39/2018 WÓJTA GMINY WERBKOWICE z dnia 20 marca 2018 r. w sprawie wniesienia skargi na rozstrzygnięcie nadzorcze;
- ZARZĄDZENIE NR 46/2018 WÓJTA GMINY WERBKOWICE z dnia 4 kwietnia 2018 r. zmieniające zarządzenie w sprawie planu dofinansowania form doskonalenia zawodowego nauczycieli na 2018 rok.

CZEŚĆ 3. SIEĆ SZKÓŁ

3.1. Przedszkola, oddziały przedszkolne w szkołach podstawowych i inne formy wychowania przedszkolnego

W roku szkolnym 2017/2018 sieć publicznych przedszkoli i oddziałów przedszkolnych w szkołach podstawowych prowadzonych przez Gminę Werbkowice przedstawiała się następująco:

- 1) Przedszkole Samorządowe „Bajka” w Werbkowicach;
- 2) oddział przedszkolny w Szkole Podstawowej im. s. Wandy Longiny Trudzińskiej i Siedmiu Wychowanków w Sahryniu.

Ponadto w okresie sprawozdawczym w szkołach dotowanych przez Gminę funkcjonowały następujące oddziały przedszkolne:

- 1) oddział przedszkolny w Publicznej Szkole Podstawowej im. Papieża Jana Pawła II w Podhorcach, dla której organem prowadzącym jest Stowarzyszenie Edukacja i Rozwój Wsi Podhorce;
- 2) oddział przedszkolny w Publicznej Szkole Podstawowej im. Kolejarzy Ofiar II Wojny Światowej w Gozdowie, dla której organem prowadzącym jest Stowarzyszenie na Rzecz Rozwoju Wsi Gozdów;
- 3) oddział przedszkolny w Publicznej Szkole Podstawowej w Turkowicach, dla której organem prowadzącym jest Stowarzyszenie Miłośników Ziemi Turkowickiej w Turkowicach (prowadzony do 9 lutego 2018 r.);
- 4) oddział przedszkolny w Publicznej Szkole Podstawowej im. 30 pułku Strzelców Kaniowskich i AK w Hostynnem Kolonii dla której organem prowadzącym jest Stowarzyszenie "Edukacja i Rozwój Wsi Hostynne, Hostynne Kolonia, Łotów, Dobromierzyce";
- 5) oddział przedszkolny w Publicznej Szkole Podstawowej im. Armii Krajowej w Malicach dla której organem prowadzącym jest Stowarzyszenie "Przyjazna Szkoła w Malicach".

W roku szkolnym 2017/2018 na terenie Gminy przy publicznych szkołach prowadzonych przez stowarzyszenia funkcjonowały cztery punkty przedszkolne, tj.:

- 1) punkt przedszkolny przy Publicznej Szkole Podstawowej w Honiatyczach;
- 2) punkt przedszkolny przy Publicznej Szkole Podstawowej w Turkowicach (prowadzony do 9 lutego 2018 r.);
- 3) punkt przedszkolny przy Publicznej Szkole Podstawowej w Gozdowie;
- 4) punkt przedszkolny przy Publicznej Szkole Podstawowej w Hostynnem Kolonii.

Na 351 dzieci w wieku od 3 lat do 6 lat (roczniki 2014-2011) zameldowanych na terenie Gminy Werbkowice (wg. stanu na wrzesień 2017 r.), wychowaniem przedszkolnym w różnych formach (przedszkola, oddziały przedszkolne w szkołach podstawowych, punkty przedszkolne) objętych było łącznie 256 dzieci, co stanowi około 73 % wszystkich dzieci w wieku od 3 do 6-ciu lat zameldowanych na terenie Gminy.

Tabela 5. Organizacja przedszkoli i oddziałów przedszkolnych w szkołach na terenie Gminy Werbkowice w roku szkolnym 2017/2018 wg stanu na 30 września 2017 r.

Lp.	Wyszczególnienie	Wychowankowie	Oddziały
1.	Oddział przedszkolny w SP w Sahryniu	15	1
2.	Przedszkole "Bajka" w Werbkowicach	140	6
	Razem przedszkole i oddziały przedszkolne w SP prowadzonych przez Gminę	155	7
1.	Oddział przedszkolny w PSP w Honiatyczach	9	0
2.	Oddział przedszkolny w PSP w Podhorcach	9	1
3.	Oddział przedszkolny w PSP w Gozdowie	5	1
4.	Oddział przedszkolny w PSP w Turkowicach	5	1
5.	Oddział przedszkolny w PSP w Hostynnem Kol.	15	1
6.	Oddział przedszkolny w PSP w Malicach	19	1
	Razem przedszkole i oddziały przedszkolne w SP prowadzonych przez stowarzyszenia	62	6
	Ogółem na terenie Gminy	217	13

Tabela 6. Dzieci w punktach przedszkolnych w 2017/2018 wg stanu na 30 września 2017 r.

Lp.	Wyszczególnienie	Wychowankowie	Oddziały
1.	Punkt przedszkolny przy PSP w Honiatyczach	10	1
2.	Punkt przedszkolny przy PSP w Gozdowie	8	1
3.	Punkt przedszkolny przy PSP w Turkowicach	6	1
4.	Punkt przedszkolny przy PSP w Hostynnem Kol.	15	1
	Razem	39	4

Tabela 7. Porównanie liczebności dzieci objętych wychowaniem przedszkolnym w przedszkolu, oddziałach przedszkolnych w szkołach podstawowych i punktach przedszkolnych w latach 2014/2015-2017/2018.

Lp.	Wyszczególnienie	Liczba dzieci objętych wychowaniem przedszkolnym			
		w roku szk. 2017/2018	w roku szk. 2016/2017	w roku szk. 2015/2016	w roku szk. 2014/2015
		stan na 30 września 2017 r.	stan na 30 września 2016 r.	stan na 30 września 2015 r.	stan na 30 września 2014 r.
1.	Oddział przedszkolny w SP w Sahryniu	15	11	9	12
2.	Przedszkole "Bajka" w Werbkowicach	140	142	134	134
	Razem przedszkole i oddziały przedszkolne w SP prowadzonych przez Gminę	155	153	143	146
1.	Oddział przedszkolny w PSP w Honiatyczach	9	0	0	7
2.	Oddział przedszkolny w PSP w Podhorcach	9	10	9	5
3.	Oddział przedszkolny w PSP w Gozdowie	5	5	4	9
4.	Oddział przedszkolny w PSP w Turkowicach	5	5	2	8
5.	Oddział przedszkolny w PSP w Malicach	19	17	14	11
6.	Oddział przedszkolny w PSP w Hostynnem	15	15	7	11
	Razem oddziały przedszkolne w SP prowadzonych przez stowarzyszenia	62	60	40	62
1.	Punkt przedszkolny przy PSP w Podhorcach	0	0	0	11
2.	Punkt przedszkolny przy PSP w Honiatyczach	10	18	9	4
3.	Punkt przedszkolny przy PSP w Turkowicach	6	3	5	7
4.	Punkt przedszkolny przy PSP w Gozdowie	8	5	7	14
5.	Punkt przedszkolny przy PSP w Hostynnem Kol.	15	14	16	-

Razem punkty przedszkolne w SP prowadzonych przez stowarzyszenia	39	40	37	36
Razem oddz. przedszk. i punkty przedszkolne w SP prowadzonych przez stowarzyszenia	101	100	77	98
Ogółem na terenie Gminy	256	253	220	244

3.2. Szkoły podstawowe

W roku szkolnym 2017/2018 gminna sieć szkół podstawowych obejmowała 2 szkoły, tj.:

- 1) Szkoła Podstawowa im. s. Wandy Longiny Trudzińskiej i Siedmiu Wychowanków w Sahryniu;
- 2) Szkoła Podstawowa im. Marszałka Józefa Piłsudskiego w Werbkowicach.

Ponadto na terenie Gminy w okresie sprawozdawczym funkcjonowało 6 publicznych szkół podstawowych prowadzonych przez osoby prawne niebędące jednostkami samorządu terytorialnego, tj.:

- 1) Publiczna Szkoła Podstawowa im. Papieża Jana Pawła II w Podhorcach (organ prowadzący Stowarzyszenie Edukacyjne na Rzecz Rozwoju i Promocji Wsi Podhorce);
- 2) Publiczna Szkoła Podstawowa im. Jana Pawła II w Honiatyczach (organ prowadzący Stowarzyszenie Rozwoju Wsi Honiatycze, Honiatycze-Kolonia, Honiatyczki, Wakijów);
- 3) Publiczna Szkoła Podstawowa w Turkowicach (organ prowadzący Stowarzyszenie Miłośników Ziemi Turkowickiej w Turkowicach prowadzona do 9 lutego 2018 r.);
- 4) Publiczna Szkoła Podstawowa im. Kolejarzy Ofiar II Wojny Światowej w Gozdowie (organ prowadzący Stowarzyszenie na Rzecz Rozwoju Wsi Gozdów);
- 5) Publiczna Szkoła Podstawowa im. 30 pułku Strzelców Kaniowskich i AK w Hostynnem Kolonii (organ prowadzący Stowarzyszenie "Edukacja i Rozwój Wsi Hostynne, Hostynne-Kolonia, Łotów, Dobromierzyce");
- 6) Publiczna Szkoła Podstawowa im. Armii Krajowej w Malicach (organ prowadzący Stowarzyszenie "Przyjazna Szkoła w Malicach").

Tabela 8. Stan organizacji szkół podstawowych w roku szk. 2017/2018 wg stanu na 30 września 2017 r.

Lp.	Wyszczególnienie	w tym klasa:	Liczba uczniów w szkole kl. I-VII							Liczba oddziałów
			I	II	III	IV	V	VI	VII	
1.	SP w Sahryniu	50	3	0	11	10	5	13	8	6
2.	SP w Werbkowicach	292	47	6	63	68	28	37	43	15
	Razem szkoły prowadzone przez Gminę	342	50	6	74	78	33	50	51	21
1.	PSP w Honiatyczach	47	0	6	5	7	10	9	10	6
2.	PSP w Hostynnem Kol.	54	5	8	8	6	6	13	8	7
3.	PSP w Malicach	38	6	4	7	10	4	3	4	7
4.	PSP w Podhorcach	17	3	0	4	3	4	3	0	5
5.	PSP w Turkowicach	22	2	0	4	2	3	5	6	6
6.	PSP w Gozdowie	32	2	2	6	4	5	8	5	7
	Razem szkoły dotowane przez Gminę	210	18	20	34	32	32	41	33	38
	Ogółem szkoły podstawowe na terenie Gminy	552	68	26	108	110	65	91	84	54

W związku z tym, że na podstawie danych z Systemu Informacji Oświatowej wg stanu na 30 września naliczana jest część oświatowa subwencji ogólnej na następny rok kalendarzowy poniżej zamieszczono porównanie liczby uczniów z SIO wg stanu na 30 września w latach 2014-2017.

Tabela 9. Porównanie organizacji szkół podstawowych wg stanu na 30 września w latach 2014-2017 r.

Lp.	Wyszczególnienie	Liczba uczniów w szkole w klasach I-VII w roku szk. 2017/2018			Liczba uczniów w szkole w klasach I-VI w roku szk. 2016/2017	Liczba uczniów w szkole w klasach I-VI w roku szk. 2015/2016	Liczba uczniów w szkole w klasach I-VI w roku szk. 2014/2015
		30-09-2017			30-09-2016	30-09-2015	30-09-2014
		kl. I-VI	kl. VII	Łącznie			
	stan na						
1.	SP w Sahryniu	42	8	50	50	63	63
2.	SP w Werbkowicach	249	43	292	230	253	234
	Razem szkoły podst. prowadzone przez Gminę	291	51	342	280	316	297
1.	PSP w Honiatyczach	37	10	47	46	41	37
2.	PSP w Podhorcach	17	0	17	16	14	10
3.	PSP w Turkowicach	16	6	22	25	36	30
4.	PSP w Gozdowie	27	5	32	30	34	31
5.	PSP w Hostynnem Kol.	46	8	54	49	54	47
6.	PSP w Malicach	34	4	38	34	41	41
	Razem szkoły dotowane przez Gminę	177	33	210	220	250	226
	Ogółem szkoły podstawowe na terenie Gminy	408	84	492	500	566	523

3.3. Gimnazja

W roku szkolnym 2017/2018 gminna sieć gimnazjów obejmowała:

- 1) Gimnazjum im. Polskich Noblistów w Werbkowicach (kl. II-III);
- 2) Gimnazjum w Sahryniu (kl. II-III).

Ponadto na terenie Gminy w okresie sprawozdawczym funkcjonowało publiczne gimnazjum prowadzone przez inny organ, tj.:

- 1) Publiczne Gimnazjum w Honiatyczach (organ prowadzący Stowarzyszenie Rozwoju Wsi Honiatycze, Honiatycze Kol., Honiatyczki, Wakijów).

Tabela 10. Stan organizacji gimnazjów na terenie gminy Werbkowice wg stanu na 30 września 2017 r.

	w tym:	ogółem	kl. II	liczba oddz.	kl. III	liczba oddz.	Liczba oddziałów
1.	Gimnazjum w Sahryniu	31	16	1	15	1	2
2.	Gimnazjum Werbkowicach	73	32	2	41	2	4
	Razem gimnazja prowadzone przez Gminę	104	48	3	56	3	6
1.	Publiczne Gimnazjum w Honiatyczach	13	6	1	7	1	2
	Razem gimnazja dotowane przez Gminę	13	6	1	7	1	2
	Ogółem na terenie Gminy	117	54	4	77	4	8

W związku z tym, że na podstawie danych z Systemu Informacji Oświatowej wg stanu na 30 września naliczana jest część oświatowa subwencji ogólnej na następny rok kalendarzowy poniżej zamieszczono porównanie liczby uczniów z SIO wg stanu na 30 września w latach 2014-2017.

Tabela 11. Porównanie organizacji gimnazjów wg stanu na 30 września w latach 2014-2017.

Lp.	Wyszczególnienie	Liczba uczniów w gimnazjach w klasach II-III w roku szk. 2017/2018	Liczba uczniów w gimnazjach w klasach I-III w roku szk. 2016/2017	Liczba uczniów w gimnazjach w klasach I-III w roku szk. 2015/2016	Liczba uczniów w gimnazjach w klasach I-III w roku szk. 2014/2015
	Stan na	30 września 2017 r.	30 września 2016 r.	30 września 2015 r.	30 września 2014 r.
1.	Gimnazjum w Sahryniu	31	41	36	36
2.	Gimnazjum w Werbkowicach	73	129	165	200
	Razem gimnazja prowadzone przez Gminę	104	170	201	236
1.	Gimnazjum w Honiatyczach	13	24	21	25
	Razem gimnazja dotowane przez Gminę	13	24	21	25
	Ogółem na terenie Gminy	117	194	222	261

3.4. Specjalne potrzeby edukacyjne uczniów w szkołach prowadzonych przez Gminę Werbkowice

Tabela 12. Liczba dzieci posiadających orzeczenie o potrzebie kształcenia specjalnego w roku szkolnym 2017/2018.

Lp.	Szkoła/przedszkole	stan na 30 września 2017 r.			stan na 31 marca 2018 r.		
		Liczba dzieci w szkole/przedszkolu	Liczba dzieci posiadających orzeczenie o potrzebie kształcenia specjalnego	% w liczbie uczniów ogółem	Liczba dzieci w szkole/przedszkolu	Liczba dzieci posiadających orzeczenie o potrzebie kształcenia specjalnego	% w liczbie uczniów ogółem
1.	SP w Sahryniu	96	3	3,13%	105	4	3,81%
2.	SP w Werbkowicach	365	11	3,01%	363	12	3,31%
3.	Przedszkole	140	2	1,43%	145	2	1,38%
	Ogółem	601	16	2,66%	613	18	2,94%

Tabela 13. Rodzaje niepełnosprawności występujące wśród uczniów w szkołach w roku szkolnym 2017/2018.

Lp.	Rodzaj niepełnosprawności	stan na 30 września 2017 r.			stan na 31 marca 2018 r.		
		SP w Sahryniu	SP w Werbkowicach	Przedszkole	SP w Sahryniu	SP w Werbkowicach	Przedszkole
1.	slabowidzący	0	0	0	0	1	0
2.	slabosłyszący	1	1	0	1	1	0
3.	niepełnosprawność intelektualna w stopniu lekkim	1	7	0	1	7	0
4.	niepełnosprawność intelektualna w stopniu umiarkowanym lub	1	1	0	2	1	0

	znacznym						
5.	z autyzmem w tym z zespołem Aspergera	0	2	2	0	2	2
	Ogółem	3	11	2	4	12	2

3.5. Wybrane wskaźniki oświatowe w szkołach prowadzonych lub dotowanych przez Gminę Werbkowice

Wybrane wskaźniki oświatowe w szkołach prowadzonych lub dotowanych przez Gminę za okres 2014/2015-2017/2018 zawierają poniższe tabele.

W celu umożliwienia porównania określonych wskaźników w poszczególnych latach w tabelach zrelacjonowano stan na dzień 30 września.

Tabela 14. Wybrane wskaźniki dotyczące przedszkola i szkół prowadzonych lub dotowanych przez Gminę - Część I

szkoła	SP w Werbkowicach					SP w Sahryniu					Przedszkole „Bajka”				
	2018/2019	2017/2018	2016/2017	2015/2016	2014/2015	2018/2019	2017/2018	2016/2017	2015/2016	2014/2015	2017/2018	2017/2018	2016/2017	2015/2016	2014/2015
SIO wg stanu na dzień	30-09-2018 r.	30-09-2017 r.	30-09-2016 r.	30-09-2015 r.	30-09-2014 r.	30-09-2018 r.	30-09-2017 r.	30-09-2016 r.	30-09-2015 r.	30-09-2014 r.	30-09-2017 r.	30-09-2017 r.	30-09-2016 r.	30-09-2015 r.	30-09-2014 r.
Liczba dzieci w szkołach (z kl. 0)	365	365	359	418	434	97	96	102	108	111	136	140	142	134	134
Liczba dzieci do subwencji na następny rok (kl. I-VI SP i kl. I-III Gim a od 2017/2018 kl. I-VII i kl. II-III Gim.)	365	365	359	418	434	81	81	91	99	99	0	0	0	0	0
Liczba oddziałów w szkole	19	19	19	20	20	9	9	9	10	10	6	6	6	6	6
Liczba etatów nauczycielskich	45,13	43,67	43,07	44,82	45,57	16,47	16,04	15,10	16,04	16,53	12,06	10,18	10,20	10,08	10,12
Liczba nauczycieli (w osobach)	47	46	46	51	51	22	23	18	18	19	13	11	12	11	11
Liczba etatów obsługi finansowanych przez szkołę	20	19,00	18,00	19,00	19,00	3,5	3,5	3,51	3,51	4	15	13	12,00	12,00	12,00
Uczniowie na oddział	19,21	19,21	18,90	20,09	21,07	10,78	10,67	11,33	10,8	11,1	22,66	23,33	23,66	22,3	22,3
Uczniowie na etat nauczycielski	8,09	8,36	8,33	9,3	9,52	5,89	5,98	6,75	6,7	6,7	11,28	13,75	13,92	12,4	13,24
Uczniowie na etat administracji i obsługi	18,25	19,21	19,94	22	22,84	27,71	27,43	29,05	30,07	27,75	9,07	10,77	11,83	11,16	11

Tabela 14. Wybrane wskaźniki dotyczące przedszkola i szkół prowadzonych lub dotowanych przez Gminę - Część II

szkoła rok szkolny	PSP w Podhorcach + punkt przedszkolny					PSP w Honiatyczach + punkt przedszkolny					Publiczne Gimnazjum w Honiatyczach				
	2018/2018	2017/2019	2016/2017	2015/2016	2014/2015	2017/2018	2016/2017	2016/2017	2015/2016	2014/2015	2017/2018	2016/2017	2016/2017	2015/2016	2014/2015
SIO wg stanu na dzień	30-09-2018 r.	30-09-2017 r.	30-09-2016 r.	30-09-2015 r.	30-09-2014 r.	30-09-2018 r.	30-09-2017 r.	30-09-2016 r.	30-09-2015 r.	30-09-2014 r.	30-09-2018 r.	30-09-2017 r.	30-09-2016 r.	30-09-2015 r.	30-09-2014 r.
Liczba dzieci w szkołach (z kl. O i punktem przedszkolnym)	28	26	26	23	23	67	56	64	50	49	6	13	24	21	23
Liczba dzieci do subwencji na następny rok (kl. I-VI SP i kl. I-III Gim a od 2017/2018 kl. I-VII i kl. II-III Gim.)	22	17	16	14	10	60	37	46	41	44	6	13	24	21	23
Liczba oddziałów w szkole + punkt przedszkolny	7	5	5	4	3	9	8	7	7	7	1	2	3	3	3
Liczba etatów nauczycielskich w sp + punkt przedszk.	7,12	5,2	4,72	4,56	3,6	11,96	10,32	9,42	8,64	11,86	3,10	4,65	5,23	5,68	5,64
Liczba nauczycieli (w osobach) w sp + punkt przedszk.	14	10	9	9	7	17	15	17	16	16	10	11	15	15	13
Liczba etatów obsługi finansowanych przez szkołę	-	-	-	-	-	-	-	-	-	-	-	-	-	-	-
Uczniowie na oddział	4	5,2	5,20	5,75	7,6	7,44	7	9,14	7,1	7	6	6,5	8	7	7,6
Uczniowie na etat nauczycielski	3,93	5,00	5,50	5,04	6,3	5,60	5,43	6,92	5,35	5,68	0,97	2,8	4,5	3,69	4,07
Uczniowie na etat administracji i obsługi	-	-	-	-	-	-	-	-	-	-	-	-	-	-	-

Tabela 14. Wybrane wskaźniki dotyczące przedszkola i szkół prowadzonych lub dotowanych przez Gminę - Część III

szkoła	PSP w Gozdowie + punkt przedszkolny					PSP w Turkowicach + punkt przedszkolny					PSP w Malicach					PSP w Hostynnem + Punkt przedszkolny				
	2018/2019	2017/2018	2016/2017	2015/2016	2014/2015	2018/2019	2017/2018	2016/2017	2015/2016	2014/2015	2018/2019	2017/2018	2016/2017	2015/2016	2014/2015	2018/2019	2017/2018	2016/2017	2015/2016	2014/2015
rok szkolny																				
SIO wg stanu na dzień	30-09-2018	30-09-2017	30-09-2016	30-09-2015	30-09-2014	30-09-2018	30-09-2017	30-09-2016	30-09-2015	30-09-2014	30-09-2018	30-09-2017	30-09-2016	30-09-2015	30-09-2014	30-09-2018	30-09-2017	30-09-2016	30-09-2015	30-09-2014
Liczba dzieci w szkołach (z kl. O i punktem przedszkolnym)	48	45	40	45	49	-	33	33	43	44	82	57	51	55	53	92	84	78	77	68
Liczba dzieci do subwencji na następny rok (kl. I-VI SP i kl. I-III Gim a od 2017/2018 kl. I-VII i kl. II-III Gim.)	39	32	30	35	31	-	22	25	36	30	59	38	34	41	41	80	54	49	54	40
Liczba oddziałów w szkole + punkt przedszkolny	10	9	7	8	8	-	8	6	8	8	9	8	7	7	7	10	9	7	8	8
Liczba etatów nauczycielskich w sp + punkt przedszk.	8,76	7,96	6,04	6,72	6,91	-	5,92	5,19	7,32	6,98	12,22	9,72	9,32	9,5	8,59	14,94	13,22	8,59	12,4	11,13
Liczba nauczycieli (w osobach) w sp + punkt przedszk.	20	18	9	10	10	-	10	8	11	11	17	13	10	10	10	26	20	16	16	16
Liczba etatów obsługi finansowanych przez szkołę	-	-	-	-	-	-	-	-	-	-	-	-	-	-	-	-	-	-	-	-
Uczniowie na oddział	4,8	5	5,85	5,65	6,12	-	3,3	5,5	5,37	5,5	9,11	7,12	7,28	7,85	7,5	9,2	9,33	9,75	9,62	8,5
Uczniowie na etat nauczycielski	5,48	5,65	6,70	6,69	7,09	-	5,57	3,9	6,3	5,66	6,71	5,86	5,47	5,78	6,16	6,16	6,35	6,2	6,1	5,81

Tabela 14. Wybrane wskaźniki dotyczące przedszkola i szkół prowadzonych lub dotowanych przez Gminę - Część IV

szkoła	Razem szkoły prowadzone przez Gminę					Razem szkoły dotowane przez Gminę					Ogółem szkoły prowadzone i dotowane przez Gminę				
	2018/2019	2017/2018	2016/2017	2015/2016	2014/2015	2018/2019	2017/2018	2016/2017	2015/2016	2014/2015	2018/2019	2017/2018	2016/2017	2015/2016	2014/2015
rok szkolny															
SIO wg stanu na dzień	30 września 2018 r.	30 września 2017 r.	30 września 2016 r.	30 września 2015 r.	30 września 2014 r.	30 września 2018 r.	30 września 2017 r.	30 września 2016 r.	30 września 2015 r.	30 września 2014 r.	30 września 2018 r.	30 września 2017 r.	30 września 2016 r.	30 września 2015 r.	30 września 2014 r.
Liczba dzieci w szkołach (z kl. O i punktem przedszkolnym)	598	601	603	660	679	323	324	344	348	361	921	925	947	1008	1038
Liczba dzieci do subwencji na następny rok (kl. I-VI SP i kl. I-III Gim a od 2017/2018 kl. I-VII i kl. II-III Gim.)	446	446	450	517	533	266	223	244	272	252	712	669	694	788	785
Liczba oddziałów w szkole + punkt przedszkolny	34	34	34	36	36	46	49	53	52	52	80	83	87	88	88
Liczba etatów nauczycielskich w sp + punkt przedszk.	73,66	69,89	68,37	70,94	72,22	88,1	56,99	59,08	62,63	61,98	131,76	126,88	127,45	133,57	134,2
Liczba nauczycieli (w osobach) w sp + punkt przedszk.	82	80	76	80	81	104	97	97	99	95	186	177	173	179	176
Liczba etatów obsługi finansowanych przez szkołę	38,5	35,5	34,51	34,5	35	-	-	-	-	-	-	-	-	-	-
Uczniowie na oddział	17,59	17,68	17,73	18,3	18,8	7,02	6,61	6,5	6,69	6,9	11,51	11,14	10,89	11,45	11,7
Uczniowie na etat nauczycielski	8,12	8,59	8,82	9,30	9,37	5,56	5,68	5,76	5,55	5,82	6,99	7,29	7,43	7,52	7,73
Uczniowie na etat administracji i obsługi	15,53	16,93	17,47	19,13	19,42	-	-	-	-	-	-	-	-	-	-

3.6. Pozostałe zadania oświatowe w roku szkolnym 2017/2018

3.6.1. Pomoc materialna dla uczniów-stypendia i zasiłki szkolne

W okresie sprawozdawczym zadanie udzielania pomocy materialnej realizowane było przez GOPS Werbkowice. Ilość przyznanych stypendiów i zasiłków szkolnych w roku szkolnym 2017/2018 oraz wysokość środków finansowych wydatkowanych na ten cel przedstawiają poniższe tabele.

Tabela 15. Stypendia szkolne w okresie IX-XII 2017 r.

Uczniowie wg typów szkół	Stypendia szkolne okres wrzesień-grudzień 2017 r.		Zasiłek szkolny	
	Liczba uczniów	Kwota w zł	Liczba uczniów	Kwota w zł
uczniowie szkół podstawowych	62	25 267,24	1	620,00
uczniowie gimnazjów	15	5 157,67	0	0,00
uczniowie szkół policealnych	0	0,00	0	0,00
uczniowie zasadniczych szkół zawodowych	5	2 128,63	2	744,00
uczniowie LO, LOU i LP (licea)	7	2 039,38	0	0,00
uczniowie T i TU (technika)	8	2 984,74	0	0,00
Szkoła przysposabiająca do pracy	0	0,00	0	0,00
Razem	97	37577,66	3	1364

Tabela 16. Stypendia szkolne w okresie I-VI 2018 r.

Uczniowie wg typów szkół	Stypendia szkolne okres styczeń-czerwiec 2018 r.		Zasiłek szkolny	
	Liczba uczniów	Kwota w zł	Liczba uczniów	Kwota w zł
uczniowie szkół podstawowych	49	25 583,65	0	0,00
uczniowie gimnazjów	11	5 672,31	0	0,00
uczniowie szkół policealnych	0	0,00	0	0,00
uczniowie zasadniczych szkół zawodowych	3	1 216,89	0	0,00
uczniowie LO, LOU i LP (licea)	5	2 665,44	0	0,00
uczniowie T i TU (technika)	5	2 665,44	0	0,00
Szkoła przysposabiająca do pracy	0	0,00	0	0,00
Razem	73	39 435,64	0	0,00

Należy zaznaczyć, że dotacja udzielona Gminie Werbkowice z budżetu państwa na realizację zadania udzielania pomocy materialnej dla uczniów może stanowić maksymalnie 80% całości zadania. Pozostałe środki 20% gmina dołożyła z dochodów własnych.

3.6.2. Pozyskiwanie dodatkowych środków finansowych

W związku z ustalonym kryterium podziału 0,4 % rezerwy części oświatowej subwencji ogólnej oraz na podstawie wniosków złożonych przez organy prowadzące szkoły spełniające kryteria możliwości pozyskania dofinansowania, Gmina Werbkowice aplikowała do Ministerstwa Edukacji Narodowej o środki finansowe na wyposażenie szkolnych pracowni w pomoce dydaktyczne niezbędne do realizacji podstawy programowej z przedmiotów przyrodniczych w szkołach podstawowych. W dniu 14 czerwca br. przesłano wniosek. W dniu 21 sierpnia 2018 r. do Urzędu Gminy Werbkowice wpłynęła informacja o przyznaniu przez Ministerstwo środków rezerwy części oświatowej subwencji ogólnej w wysokości 12 963 zł.

Dodatkowo pozyskane środki:

1. W ramach realizacji Priorytetu 3 „Narodowego Programu Rozwoju Czytelnictwa” dotyczącego wspierania w latach 2016-2020 organów prowadzących szkoły oraz biblioteki pedagogiczne w zakresie rozwijania zainteresowań uczniów przez promocję i wspieranie czytelnictwa dzieci i młodzieży, w tym zakup nowości wydawniczych Szkoła Podstawowa im. Marszałka Józefa Piłsudskiego w Werbkowicach otrzymała dofinansowanie w wysokości 16 000 zł. Kwota otrzymanej dotacji to 12 000 zł, natomiast wkład własny gminy to 4 000 zł. Dzięki temu wsparciu biblioteka szkolna wzbogaciła się o 847 nowych pozycji czytelniczych dostępnych dla każdego ucznia szkoły.
2. W roku sprawozdawczym w Szkole Podstawowej im. Marszałka Józefa Piłsudskiego w Werbkowicach realizowano projekt pt. „TIK-TAK czyli TAK dla TIK w Szkole Podstawowej w Werbkowicach” w ramach Regionalnego Programu Operacyjnego Województwa Lubelskiego na lata 2014-2020. Wartość dofinansowania jakie Gmina otrzymała na realizację projektu to 472 531,74 zł. Koszt całkowity projektu to 555 919,70 zł. W ramach realizacji projektu pozyskane fundusze przeznaczono na zakup nowego sprzętu, pomocy dydaktyczny i dodatkowe zajęcia z informatyki i programowania, matematyczno-przyrodnicze oraz z j. angielskiego.

W roku szkolnym 2017/2018 z zajęć skorzystało 234 uczniów, zrealizowano następującą ilość godzin zajęć dodatkowych:

- 272 godziny języka angielskiego;
- 833 godziny matematyki;
- 380 godzin przyrody;
- 250 godzin informatyki.

Zakończenie realizacji projektu przewidziane jest na dzień 30 czerwca 2019 r.

3. W związku z wnioskiem Dyrektora Szkoły Podstawowej im. Marszałka Józefa Piłsudskiego w Werbkowicach o udzielenie wsparcia finansowego w roku 2017 na zakup pomocy dydaktycznych składany w ramach rządowego programu „Aktywna tablica”, organ prowadzący dnia 20 kwietnia 2018 r. złożył wniosek do Wojewody Lubelskiego o wsparcie finansowe w ramach Rządowego programu rozwijania szkolnej infrastruktury oraz kompetencji uczniów i nauczycieli w zakresie technologii informacyjno-komunikacyjnej na lata 2017-2019 - „Aktywna tablica”. Aplikowano o dofinansowanie w wysokości 14 000 zł. Dodatkowo 3 500 zł to wkład własny Gminy Werbkowice. W dniu 21 czerwca 2018 r. podpisano umowę pomiędzy Gminą Werbkowice reprezentowaną przez Wójta Gminy Werbkowice a Wojewodą Lubelskim reprezentowanym przez Lubelskiego Kuratora

Oświaty. W ramach otrzymanego dofinansowania zakupiono dwa monitory interaktywne o przekątnej ekranu 65” oraz 75”.

3.6.3. Pomoc zdrowotna dla nauczycieli

Działając na podstawie uchwały Rady Gminy Werbkowice Nr XXXIV/241/2009 z dnia 19 listopada 2009 r. w sprawie określenia rodzajów świadczeń oraz warunków i sposobu ich przyznawania nauczycielom korzystającym z opieki zdrowotnej (Dz. Urz. Woj. Lub. z 2009 r. Nr 141, poz. 3009 oraz z 2011 nr 29 poz. 699) w okresie sprawozdawczym przyznano pomoc zdrowotną dla nauczyciela korzystającego z opieki zdrowotnej, o której mowa w art. 72 ust. 1 ustawy z dnia 26 stycznia 1982 r. Karta Nauczyciela (t.j. Dz. U. z 2018 r. poz. 967 z późn. zm.). zgodnie z poniższym:

Tabela 17. Pomoc zdrowotna dla nauczycieli w latach nauki od 2012/2013 do 2017/2018.

	Rok 2017/2018	Rok 2016/2017	Rok 2015/2016	Rok 2014/2015	Rok 2013/2014	Rok 2012/2013
Liczba nauczycieli, którym przyznano pomoc	1	0	1	1	1	0
Koszt przyznanej pomocy	400,00 zł	0,00 zł	493,52 zł	287,00 zł	483,00 zł	0,00 zł

3.7. Obsługa administracyjna, finansowa i gospodarcza szkół

W okresie sprawozdawczym funkcjonowała forma obsługi administracyjnej, finansowej i gospodarczej szkół istniejąca od 1 września 2012 r. Na stanowiskach głównych księgowych szkół pracują trzy osoby w wymiarach:

- w Szkole Podstawowej w Werbkowicach - 1 etat ;
- w Szkole Podstawowej w Sahryniu - ½ etatu;
- Przedszkolu Samorządowym „Bajka” - ½ etatu.

Ponadto w Urzędzie Gminy Werbkowice istnieje stanowisko inspektora ds. oświaty, kultury i sportu - 1 etat.

CZĘŚĆ 4. PRACOWNICY PEDAGOGICZNI I NIEPEDAGOGICZNI SZKÓŁ

4.1. Kadra pedagogiczna

Tabela 18. Zatrudnienie nauczycieli w szkołach prowadzonych przez gminę w roku szk. 2017/2018 wg stanu na 30 września 2017 r.

Lp.	Nazwa szkoły	NAUCZYCIELE					
		ogółem		w tym pełnozatrudnieni		w tym niepełnozatrudnieni	
		osoby	etaty	osoby	etaty	osoby	etaty
1.	SP w Sahryniu	23	16,04	13	13	10	3,04
2.	SP w Werbkowicach	46	43,67	41	41	5	2,67
3.	Przedszkole „Bajka”	11	10,18	10	10	1	0,18
	Razem	80	69,89	64	58	16	5,89

Poniżej zamieszczono porównanie zatrudnienia wg stanu na 30 września w ostatnich 3 latach szkolnych.

Tabela 19. Porównanie zatrudnienia nauczycieli wg stanu na 30 września w latach 2015-2017.

Lp.	Nazwa szkoły	ZATRUDNIENIE NAUCZYCIELI W SZKOŁACH prowadzonych przez Gminę Werbkowice					
		rok szk. 2017/2018 stan na 30 września 2017		rok szk. 2016/2017 stan na 30 września 2016		rok szk. 2015/2016 stan na 30 września 2015	
		osoby	etaty	osoby	etaty	osoby	etaty
1.	SP w Sahryniu	23	16,04	18	15,10	18	16,04
2.	SP w Werbkowicach	46	43,67	46	43,07	51	44,82
3	Przedszkole „Bajka”	11	10,18	12	10,20	11	10,08
	Razem	80	69,89	76	68,37	80	70,94

4.2. Nauczyciele wg stopni awansu zawodowego

Tabela 20. Kadra nauczycielska według stopni awansu zawodowego - stan na 30 września 2017 r.

Lp.	Nazwa szkoły	Liczba nauczycieli					Procent			
		Razem	w tym:				S	K	M	D
			Stażyści	Kontraktowi	Mianowani	Dyplomowani				
1.	SP w Sahryniu	23	0	1	5	17	0 %	4,35 %	21,74%	73,91%
2.	SP w Werbkowicach	46	3	1	9	33	6,52%	2,17%	19,57%	71,74%
3.	Przedszkole „Bajka”	11	1	1	7	2	9,09%	9,09%	63,64%	18,18%
	Razem	80	4	3	21	52	5%	3,75%	26,25%	65%

4.3. Doskonalenie zawodowe nauczycieli w roku szkolnym 2017/2018

Dla zabezpieczenia odpowiedniego poziomu nauczania w roku szkolnym 2017/2018, zgodnie z wymogami prawa i potrzebami poczyniono nakłady w zakresie doskonalenia zawodowego nauczycieli.

Nakłady na doksztalcanie i doskonalenie zawodowe w latach 2015-2017 i plan na 2018 r. przedstawia tabela nr 21.

Tabela 21. Nakłady na doskonalenie zawodowe nauczycieli w latach 2015 - 2018.

Lp.	Wyszczególnienie	Rok 2015 środki wydatkowane	Rok 2016 środki wydatkowane	Rok 2017 środki wydatkowane	Rok 2018 środki planowane
	Szkoła				
1	Szkoła Podstawowa w Sahryniu	2 160,60 zł	5 792,77 zł	4 938,94 zł	6 300,00 zł
2	Szkoła Podstawowa w Werbkowicach	6 299,40 zł	9 129,40 zł	7 755,00 zł	12 000,00 zł
3	Przedszkole „Bajka”	1 995,40 zł	1 732,70 zł	1 880,00 zł	5 000,00 zł
	Razem wydatki	10 455,40 zł	16 654,87 zł	14 573,94 zł	23 300,00 zł
	Ogólna kwota planu dofinansowania form doskonalenia zawodowego nauczycieli na dany rok	28 300,00 zł	23 300,00 zł	23 300,00 zł	23 300,00 zł
	co stanowi %	36,94%	71,48 %	62,55 %	

4.4. Zatrudnienie pracowników administracji i obsługi

Poziom zatrudnienia pracowników administracji i obsługi w roku szkolnym 2017/2018 w szkołach prowadzonych przez Gminę Werbkowice, wg stanu na 30 września 2017 r., przedstawia poniższa tabela.

Tabela 22. Zatrudnienie pracowników administracji i obsługi w szkołach w roku szkolnym 2017/2018 wg stanu na 30.09.2017 r.

Lp.	Nazwa szkoły	PRACOWNICY ADMINISTRACJI I OBSŁUGI (bez osób zatrudnianych sezonowo w ramach robót publicznych i interwencyjnych)											
		Ogółem osoby	Ogółem etaty	w tym obsługa wg stanowisk (w etatach)									
				Główny księgowy	sprzątaczk/woźne	pomoc do dzieci	konserwator	referent	kierownik stołówki	kucharki	pomoc kuchenna	intendent	Kierownik administracyjno-gospodarczy
1.	Szkoła Podstawowa w Sahryniu	5	3,56	0,50	1,56	-	0,75	0,75	-	-	-	-	-
2.	Szkoła Podstawowa w Werbkowicach	20	19,00	1,00	9,00	-	1,00	2,00	1,00	3,00	-	-	1,00
3.	Przedszkole „Bajka”	15	14,00	0,50	7,50	1,00	1,00	-	-	1,00	2,00	1,00	-
	Razem	40	36,56	2	18,06	1,00	3,75	2,75	1,00	4,00	2,00	1,00	1,00

CZĘŚĆ 5. WYNIKI EGZAMINÓW ZEWNĘTRZNYCH

5.1. Osiągnięcia uczniów kończących gimnazja w 2018 roku

Podstawą prawną przeprowadzenia egzaminu gimnazjalnego jest Rozporządzenie Ministra Edukacji Narodowej z 10 czerwca 2015 r. w sprawie szczegółowych warunków i sposobu oceniania, klasyfikowania i promowania uczniów i słuchaczy oraz przeprowadzania sprawdzianów i egzaminów w szkołach publicznych (Dz. U. z 2015 poz. 843, z późn. zm.).

Na terenie Gminy Werbkowice egzamin przeprowadzony został w:

- Szkole Podstawowej im. Marszałka Józefa Piłsudskiego w Werbkowicach wśród klas III dotychczasowego Gimnazjum im. Polskich Noblistów.
- Szkole Podstawowej im. s. Wandy Longiny Trudzińskiej i Siedmiu Wychowanków w Sahryniu wśród klas III dotychczasowego Gimnazjum w Sahryniu;
- Publicznym Gimnazjum im. Jana Pawła II w Honiatyczach.

Egzamin gimnazjalny został przeprowadzony w dniach: 18 kwietnia 2018 r. - część humanistyczna, 19 kwietnia 2018 r. - część matematyczno-przyrodnicza i 20 kwietnia 2017 r. - język obcy nowożytny.

5.1.1. Wyniki szkół gimnazjalnych z terenu gm. Werbkowice w części humanistycznej i matematyczno-przyrodniczej

Na podstawie wyników egzaminu należy stwierdzić, że:

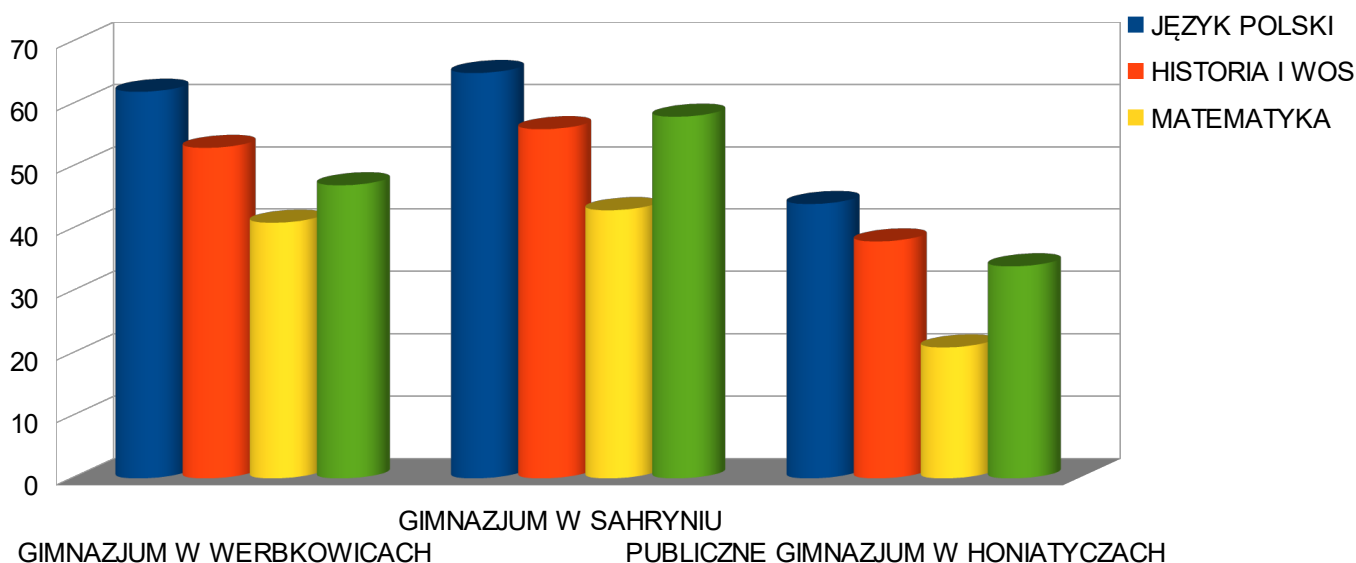
- Najlepsze wyniki uczniowie gimnazjów osiągnęli z części humanistycznej egzaminu gimnazjalnego. Z zadaniami z języka polskiego najlepiej poradzili sobie uczniowie z Gimnazjum w Sahryniu zdobywając średnio 65% punktów. Zaraz za nimi uplasowali się

uczniowie Gimnazjum w Werbkowicach z wynikiem 62%. Nieco słabiej z egzaminu z j. polskiego poradzili sobie uczniowie Gimnazjum w Honiatyczach (44%). Średni wynik w gminie wyniósł 57 %; średnia w powiecie wyniosła 65%, natomiast średnia województwa lubelskiego to 69 %;

- Historię i WOS najlepiej opanowali uczniowie Gimnazjum w Sahryniu (56%), nieznacznie gorsze wyniki osiągnęli uczniowie Gimnazjum w Werbkowicach (53%). Najśłabsze wyniki osiągnęli uczniowie Gimnazjum w Honiatyczach (38%). Średni wynik w gminie to 49%; dla powiatu średnia wyniosła 53%; średnia województwa lubelskiego to 59%;
- Najśłabsze wyniki z egzaminu gimnazjalnego w 2018 r. osiągnęli gimnazjaliści z części matematyczno-przyrodniczej. Zadania z matematyki najlepiej rozwiązali uczniowie Gimnazjum w Sahryniu z wynikiem 43%. Nieco gorszy wynik osiągnęli gimnazjaliści z Werbkowice (41%). Uczniowie z Gimnazjum w Honiatyczach osiągnęli wynik 21 %. Średni wynik w Gminie Werbkowice to 35%; a w powiecie 45%; województwie to 52%.
- Przedmioty przyrodnicze wypadły nieco lepiej. Uczniowie Gimnazjum w Sahryniu osiągnęli średni wynik 58%, natomiast uczniowie Gimnazjum w Werbkowicach 47%, natomiast gimnazjaliści z Honiatycz osiągnęli wynik 34%. Średni wynik w Gminie Werbkowice z przedmiotów przyrodniczych w egzaminie gimnazjalnym w 2018 roku wniósł 46%, średnia dla powiatu wyniosła 52%, natomiast dla województwa lubelskiego to 56%.

Podsumowując, najlepsze wyniki z każdej części egzaminu gimnazjalnego w 2018 roku uzyskali uczniowie z Gimnazjum w Sahryniu. Poniższe wykresy (wykres 1, 2 i 3) obrazują zestawienie wyników jakie osiągnęli uczniowie z egzaminu gimnazjalnego.

Wykres 1. Porównanie wyników egzaminu gimnazjalnego w 2018 r. w gimnazjach z terenu Gminy Werbkowice - część humanistyczna i matematyczno-przyrodnicza.



5.1.2. Wyniki szkół gimnazjalnych z terenu gm. Werbkowice z języków obcych

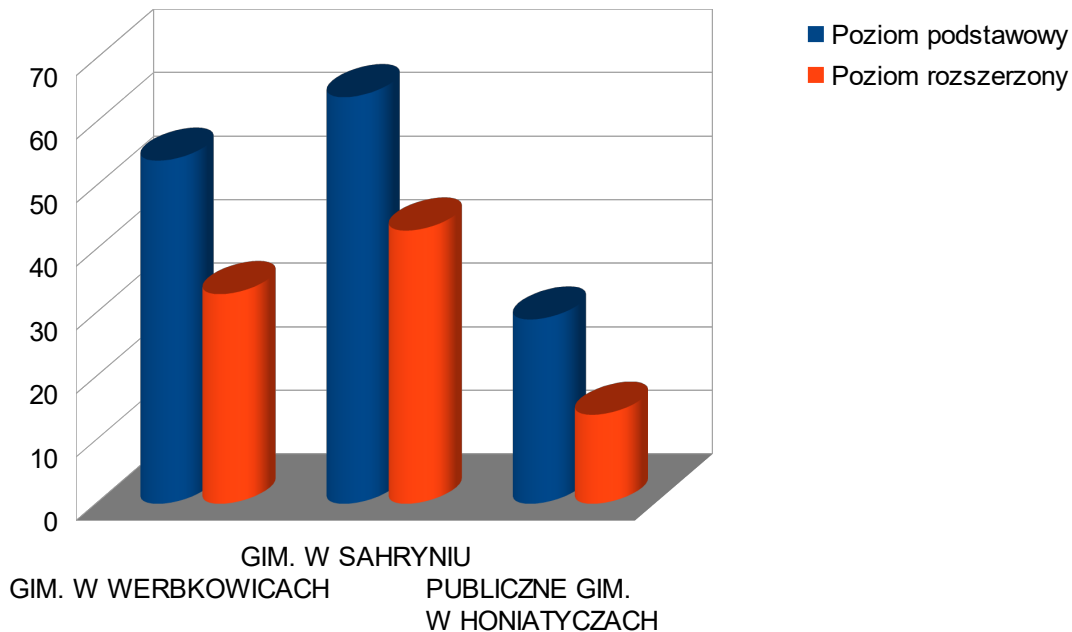
Tabela 23. Średnie wyniki egzaminu gimnazjalnego w części językowej - CZĘŚĆ JĘZYKOWA EGZAMINU GIMNAZJALNEGO W 2018 ROKU

Szkoła	Liczba piszących	Procent uczniów z zaświadczeniami o dysleksji	Język angielski				Język rosyjski				
			Liczba - poziom podstawowy	Poziom podstawowy (%)	Poziom podstawowy - stanin	Liczba - poziom rozszerzony	Poziom rozszerzony (%)	Liczba - poziom podstawowy	Poziom podstawowy (%)	Liczba poziom - rozszerzony	Poziom rozszerzony (%)
Gimnazjum Sahryń	13	0	5	64	5	5	43	8	81	8	55
Gimnazjum Werbkowice	38	0	35	54	3	35	33	3	52	3	22
Gimnazjum Honiatycze	5	0	5	29	1	5	14	-	-	-	-
średni wynik w gminie Werbkowice				49			30		66,5		38,5
średni wynik w powiecie hrubieszowskim				59			41		64		38
średni wynik w województwie lubelskim				66			49		61		38

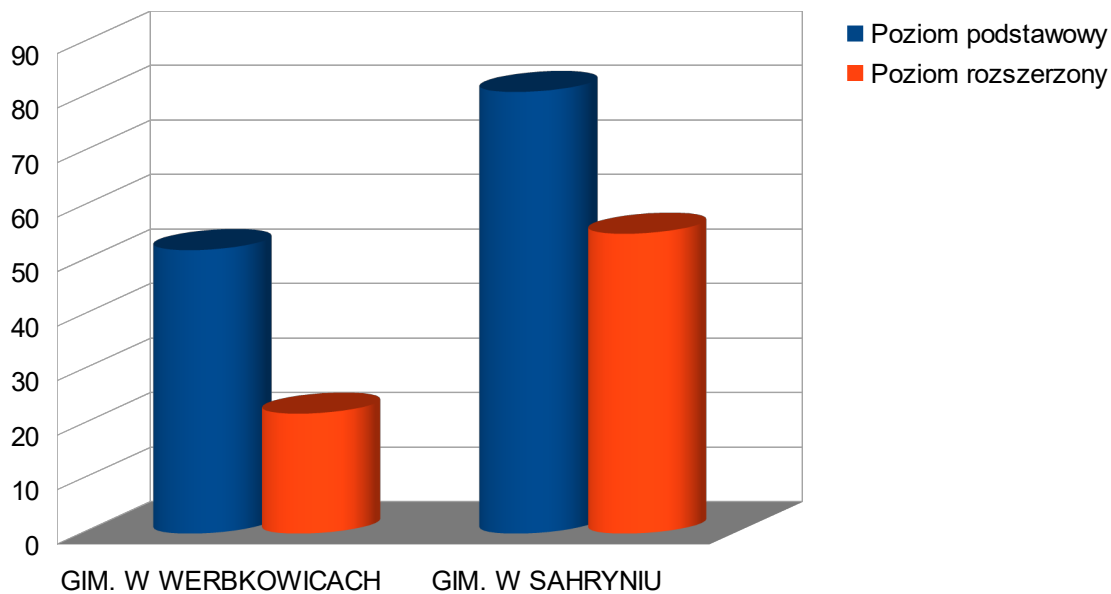
Język angielski na poziomie podstawowym i rozszerzonym najlepiej opanowali uczniowie z Gimnazjum w Sahryniu osiągając wynik 64 % punktów z egzaminu (43 % - poziom rozszerzony). Gimnazjaliści z Werbkowic uzyskali średni wynik na poziomie podstawowym 54 % punktów (33 % - poziom rozszerzony), najslabiej wypadli gimnazjaliści z Honiatycz uzyskując 29 % (14 % - poziom rozszerzony). Średnia dla województwa lubelskiego na poziomie podstawowym wyniosła 66 %, dla powiatu – 59 % (na poziomie rozszerzonym odpowiednio 49 % i 41 % punktów).

Również uczniowie Gimnazjum w Sahryniu najlepiej rozwiązali zadania egzaminacyjne na poziomie podstawowym z języka rosyjskiego uzyskując 81 % punktów (55 % - poziom rozszerzony), nieco mniej punktów uzyskali gimnazjaliści z Werbkowic – 52 % (22 % poziom rozszerzony). Średnia dla województwa lubelskiego na poziomie podstawowym wyniosła 61 %, dla powiatu – 64 % (na poziomie rozszerzonym odpowiednio po 38%).

Wykres 2. Porównanie wyników egzaminu gimnazjalnego w 2018 r. w gimnazjach z terenu Gminy Werbkowice - język angielski.



Wykres 3. Porównanie wyników egzaminu gimnazjalnego w 2018 r. w gimnazjach z terenu Gminy Werbkowice – język rosyjski.



CZĘŚĆ 7. FINANSOWANIE OŚWIATY W GMINIE WERBKOWICE

Łączne wydatki w oświacie w roku 2017 wyniosły 11 351 385,16 zł. Kwota ta znacząco przewyższa środki otrzymane z budżetu państwa (subwencja oświatowa – 6 773 792 zł oraz dotacja przedszkolna 389 059 zł; w sumie 7 048 951 zł).

Poniżej zostały zamieszczone dane dotyczące kosztów poniesionych na finansowanie poszczególnych placówek oświatowych z terenu Gminy Werbkowice. Wskazano też środki finansowe, które otrzymały poszczególne placówki oświatowe z terenu Gminy Werbkowice na funkcjonowanie w roku 2017.

Z przedstawionych poniżej wyliczeń wynika że gmina musiała w roku 2017 dołożyć mimo uzyskanej subwencji i dotacji przedszkolnej do funkcjonowania placówek oświatowych z terenu gminy- 3 903 096,18 zł, a uwzględniając koszty dowozu uczniów bez uwzględnienia pozostałej działalności oświatowej suma ta wzrasta do 4 302 434,16 zł. W porównaniu do roku 2016 jest to kwota mniejsza o 50 741,00 zł

Szczegółowe zestawienie wydatków w stosunku do otrzymanej subwencji oświatowej w 2017 r. wraz z dotacją przedszkolną zawiera poniżej tabela.

Tabela 24. Zestawienie wydatków w stosunku do otrzymanej subwencji oświatowej w 2017 r.

Lp.	Szkoła	Subwencja oświatowa na 2017 r.			Wydatki 2017*	Różnica (kol. 3 – kol.6)
		ogółem	dzieci i młodzież niepełnosprawni	pozostali uczn. (kol. 3 - kol. 4)		
1	2	3	4	5	6	7
1	SP WERBKOWICE (kl. I-VII)	2 240 401 zł	211 056 zł	2 029 345 zł	2 491 993,97 zł	-251 592,97 zł
	GIMNAZJUM WERBKOWICE	965 037 zł	103 790 zł	861 247 zł	2 156 010,92 zł	-1 190 973,92 zł
	SP W WERBKOWICACH (razem)	3 205 438 zł	314 846 zł	2 890 592 zł	4 648 004,89 zł	-1 442 566,89 zł
2	SP SAHRYŃ (kl. I-VII)	510 043 zł	0 zł	510 043 zł	879 055,58 zł	369 012,58 zł
	GIMNAZJUM SAHRYŃ	338 076 zł	70 851,00 zł	267 225 zł	601 541,25 zł	-263 465,25 zł
	SP W SAHRYNIU (razem)	848 119 zł	70 851 zł	777 268 zł	1 480 596,83 zł	-632 477,83 zł
3	PRZEDSZKOLE "BAJKA"	389 059 zł	113 900 zł	275 159 zł	1 558 812,37 zł	-1 169 753,37 zł
razem szkoły prowadzone przez Gminę		4 442 616 zł	473 649 zł	3 943 019 zł	7 687 414,09 zł	-3 244 798,09 zł
1	PGIMN HONIATYCZE	205 763 zł	67 415 zł	138 348 zł	321 411,32 zł	-115 648,32 zł
2	PSP HONIATYCZE (kl. I-VII)	480 326 zł	36 622 zł	443 704 zł	587 011,58 zł	-106 685,58 zł
3	PSP PODHORCE (kl. I-VII)	194 251 zł	27 693 zł	166 558 zł	260 808,84 zł	-66 557,84 zł
4	PSP GOZDÓW (kl. I-VII)	317 240 zł	0 zł	317 240 zł	397 124,72 z	-79 884,72 zł
5	PSP TURKOWICE (kl. I-VII)	306 052 zł	50 200 zł	255 852 zł	313 620,72 zł	-7 568,72 zł
6	PSP HOSTYNNIE (kl. I-VII)	519 152 zł	0 zł	519 152 zł	700 014,49 zł	-180 862,49 zł
7	PSP MALICE (kl. I-VII)	370 284 zł	0 zł	370 284 zł	502 878,86 zł	-132 594,86 zł
8	PSP TEREBIŃ (kl. I-VI)	213 267 zł	0 zł	213 267 zł	181 762,56 zł	31 504,44 zł
razem szkoły dotowane przez Gminę		2 606 335 zł	181 930 zł	2 424 405 zł	3 264 633,09 zł	- 658 298,09 zł
ogółem szkoły prowadzone i dotowane przez Gminę		7 048 951,00 zł	681 527 zł	6 367 424 zł	10 952 047,18 zł	-3 903 096,18 zł
Wydatki poniesione przez Gminę na dowóz uczniów		- zł	- zł	- zł	399 337,98 zł	-399 337,98zł
razem		7 048 951,00 zł	681 527 zł	6 367 424 zł	11 351 385,16 zł	-4 302 434,16 zł

* Wydatki poniesione na funkcjonowanie poszczególnych placówek oświatowych oraz organizację dowozu uczniów w 2017 r.